



4a Reunión Anual GET Saneamiento

Gerencia Operativa COCURS. 19 de julio de 2023



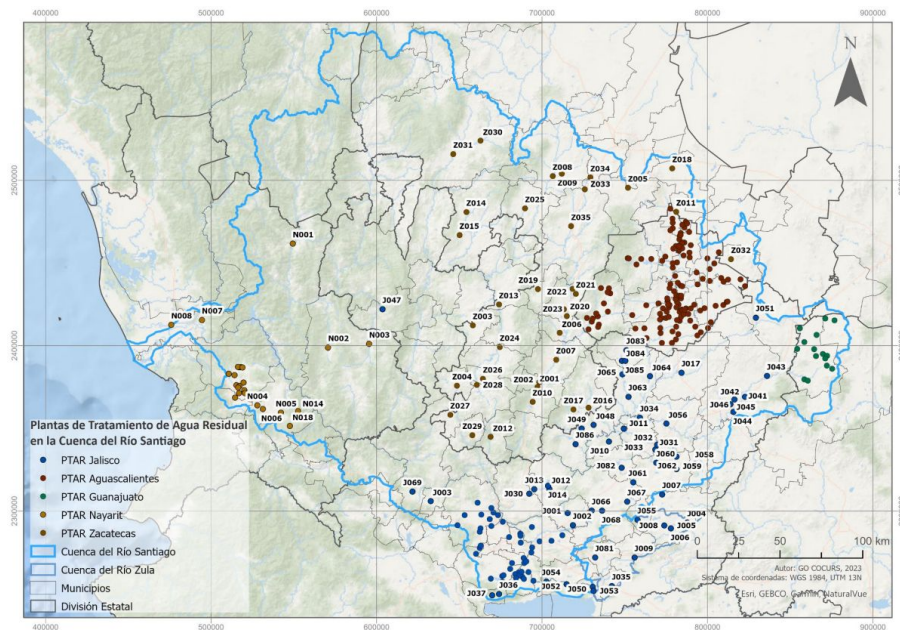
INVENTARIO PTAR MPAL. CRS

Con la información provista por los integrantes del GET la **GO COCURS** ha integrado una primera versión del inventario de PTAR Municipales 2023.

Se emitieron oficios desde la GO COCURS con solicitudes de información sobre algunos datos para el inventario dirigidas a la **CEAG, CEAJ** y la **DL Nayarit**.

Se busca publicar la **versión digital** en los medios de difusión del COCURS, así como también publicar algunas **versiones impresas** para distribución con los integrantes del GET y del COCURS.

Avances en la integración de la 1a versión



INFORME DE INVERSIONES

Avances en la integración de la 1a versión

Con la información provista por los integrantes del GET la **GO COCURS** trabaja en una primera versión del informe de inversiones en saneamiento.

Aguascalientes: A.T. PROAGUA 2022/2023. **PRODDER/PROSANEAR/INAGUA.**

Guanajuato: A.T. PROAGUA 2022/2023, PRODDER/PROSANEAR 2023*. **CEAG.**

Jalisco: PROAGUA 2022/2023, PRODDER/PROSANEAR 2023*. SGIA/CEAJ 2019-2023.

Nayarit: PROAGUA 2022/2023, PRODDER 22-23 /PROSANEAR 22*.

Zacatecas: Acciones puntuales PROAGUA 2021/2022. **SAMA.**

* sin detalle de proyectos. **Información pendiente**

Debido a la complejidad de abordar a detalle todos los proyectos y programas, la primera versión del informe priorizará aquellas acciones destacadas para el saneamiento. Incluir fotografías.

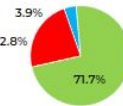


\$340,667,175.38
Inversión total



Acciones por componente

| | | | |
|----|----------------|------------------|-------|
| 13 | AGUA POTABLE | \$13,266,358.90 | 3.9% |
| 15 | ALCANTARILLADO | \$244,451,193.45 | 71.7% |
| 7 | SANEAMIENTO | \$77,904,188.38 | 22.8% |



15 litros por segundo
Incorporados (saneamiento)

9.45%
Localidades Rurales

90.54%
Localidades Urbanas



181,933 Habitantes Beneficiados
52.86% Mujeres

88% de la inversión total en la
cuenca del río Santiago.



Elaborado por la Gerencia Operativa.
Julio 2023.

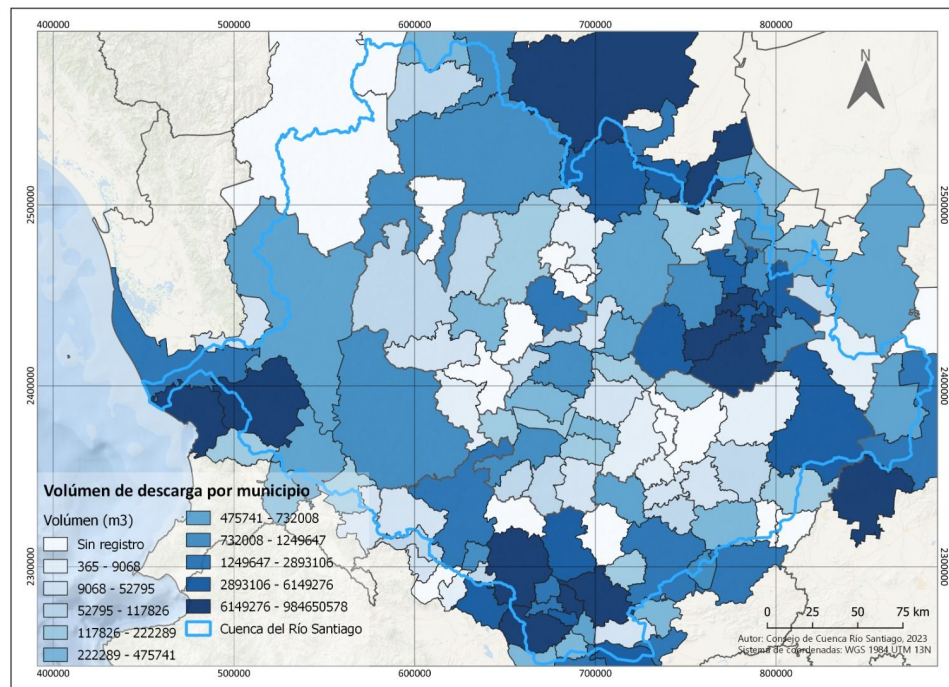
INFORME DE INVERSIONES

Información complementaria

Sobre las **capacitaciones** en los estados (fortalecimiento de capacidades) aún se tiene pendiente integrar la información.

La **GO COCURS** integrará información adicional que se ha trabajado como es un mapa municipal de descargas según los registros del **REPDA**, así como mapas municipales sobre las coberturas **INEGI** (CNPV 2020, CNGMDT 2021), mapas de calidad del agua de la **RENAMECA**.

Se pretende incluir un apartado especial para **proyectos de reuso** de aguas tratadas: Línea morada Industriales de El Salto.



PROGRAMAS ESTRATÉGICOS Y VINCULACIÓN

Actividades de seguimiento

- Participación directa de la GO COCURS en las mesas de concertación organizadas por Gobierno de Jalisco en atención a las **Medidas Cautelares CIDH**.
- Visita de la GO COCURS a obras para el **saneamiento del Río Mololoa** con la DL Nayarit. Septiembre 2023.
- Se emitieron oficios por la GO COCURS para invitar a representantes de la **AISAC y PROFEPA** en las actividades del GET.
- Acercamiento con la Unidad de DD.HH. **SEGOB**.
- Integración del Comité S. Académico Jalisco con participación de la **UDG, ITESO, ITESM, COLJAL, UP, UNIVA y CIATEJ**.

